











































OLYMPIC HOPES 2021 SHORT TRACK SPEED SKATING

Overall Results

Pla	Bi	Name	Na	YoB	Gen	Cl	Cas	Cas	Cas F	Cas	
1000m											
ladies											
1.	33	FILIPOVÁ Lucia		2002	Ž		1. 1:51,	1. 1:39,	1. 1:40,05	1:39,18	-
2.	35	HYMPÁNOVÁ Emma		2003	Ž		6. 1:58,	5. 1:42,	1. 1:40,23	1:40,23	+00:01.05
3.	45	TOKÁROVÁ Tamara		2006	Ž		4. 1:58,	6. 1:43,	2. 1:40,34	1:40,34	+00:01.16
4.	44	SYDORKO Yelizaveta		2004	Ž		8. 1:59,	1. 1:39,	3. 1:40,87	1:39,81	+00:00.63
5.	42	SHAPRAN Oleksandra		2005	Ž		1. 1:53,	2. 1:41,	4. 1:47,05	1:41,92	+00:02.74
6.	39	MYHALCHUK Diana		1993	Ž		2. 1:52,	2. 1:44,	2. 1:46,30	1:44,15	+00:04.96
7.	31	ADAMENKO Kseniia		2004	Ž		5. 1:58,	3. 1:42,	5. 1:48,29	1:42,19	+00:03.01
8.	34	GAKOVÁ Barbora		2006	Ž		2. 1:53,	4. 1:42,	6. 1:50,85	1:42,56	+00:03.37
9.	37	KHOCHYNA Sofiia		2001	Ž		3. 1:58,	3. 1:45,	3. 2:11,58	1:45,68	+00:06.49
10.	36	IŽAROVÁ Michaela		2006	Ž		10. 2:15,	7. 1:44,	11. 2:11,64	1:44,69	+00:05.51
11.	40	POPLOVÁ Michaela		2006	Ž		3. 1:53,		7. 1:55,61	1:53,34	+00:14.15
12.	43	STRNADOVÁ Klára		2005	Ž		7. 1:59,		8. 1:55,74	1:55,74	+00:16.55
13.	38	MANYCHOVÁ Carine		2004	Ž		9. 2:03,		9. 1:56,76	1:56,76	+00:17.58
14.	32	BILKOVA Karolína		2004	Ž		11. 2:08,		10. 1:57,67	1:57,67	+00:18.49
777m											
ladies											
1.	19	POPOVIČOVÁ Lea		2007	Ž	SK	1. 1:30,	1. 1:24,	6. 1:39,53	1:24,39	-
2.	20	TOKÁROVÁ Aneta		2007	Ž	PR	7. 1:45,	2. 1:24,	8. 1:39,99	1:24,96	+00:00.57
3.	15	KUDLÁČKOVÁ Kristýna		2005	Ž		4. 1:34,	4. 1:35,	9. 1:40,31	1:34,52	+00:10.13
4.	11	BLAHOVÁ Eva		2008	Ž		8. 1:45,	5. 1:35,	10. 1:41,47	1:35,35	+00:10.96
5.	18	PAPOUŠKOVÁ Marta		2009	Ž		5. 1:34,	3. 1:25,	1. 1:36,77	1:25,37	+00:00.98
6.	13	KOTRCHOVÁ Monika		2008	Ž		2. 1:30,	6. 1:36,	2. 1:36,91	1:30,50	+00:06.11
7.	12	BURDELÁKOVÁ Kristína		2010	Ž	PR	3. 1:32,	7. 1:38,	4. 1:38,11	1:32,96	+00:08.57
8.	17	ONDREJČÁKOVÁ Katarína		2008	Ž	SK	6. 1:35,	8. 1:46,	5. 1:38,30	1:35,87	+00:11.48
9.	10	BARICOVÁ Ema		2006	Ž		9. 1:46,		3. 1:37,61	1:37,61	+00:13.22
10.	14	KUBÍKOVÁ Ivana		2005	Ž	PR	10. 1:52,		7. 1:39,81	1:39,81	+00:15.42
11.	16	MARUŠÁKOVÁ Alexandra		2012	Ž	PR	11. 2:01,		11. 2:07,19	2:01,62	+00:37.23
500m Ladies_Men											
ladies											
2.	10	FILIPOVÁ Lucia		2002	Ž		1. 47,1	1. 46,9	1. 46,87	46,87	+00:04.05
4.	10	HYMPÁNOVÁ Emma		2003	Ž		4. 47,7	1. 47,6	1. 47,91	47,61	+00:04.79
5.	10	MYHALCHUK Diana		1993	Ž		2. 47,5	2. 47,9	2. 48,15	47,59	+00:04.77
8.	10	ADAMENKO Kseniia		2004	Ž		2. 47,3	4. 48,0	4. 48,53	47,32	+00:04.50
9.	10	TOKÁROVÁ Tamara		2006	Ž		1. 47,2	3. 48,0	2. 48,37	47,24	+00:04.42
12.	10	SYDORKO Yelizaveta		2004	Ž		3. 47,6	2. 47,8	3. 48,46	47,67	+00:04.85
14.	10	IŽAROVÁ Michaela		2006	Ž		6. 51,1	5. 50,2	7. 50,94	50,25	+00:07.43
16.	10	GAKOVÁ Barbora		2006	Ž		7. 51,2	6. 50,7	11. 1:06,96	50,78	+00:07.96
18.	10	KHOCHYNA Sofiia		2001	Ž		3. 50,5	3. 50,8	3. 50,50	50,50	+00:07.68
20.	10	SHAPRAN Oleksandra		2005	Ž		8. 51,3	7. 51,1	6. 50,72	50,72	+00:07.90
21.	10	MANYCHOVÁ Carine		2004	Ž		10. 52,9		9. 52,26	52,26	+00:09.44
22.	10	BILKOVA Karolína		2004	Ž		11. 53,7		10. 53,32	53,32	+00:10.50
23.	10	POPLOVÁ Michaela		2006	Ž		5. 48,9		5. 50,44	48,94	+00:06.12
24.	10	STRNADOVÁ Klára		2005	Ž		9. 51,5		8. 52,00	51,54	+00:08.72
men											
1.	10	HANDEI Oleg		1999	M		1. 43,1	1. 42,8	1. 45,18	42,82	-
3.	10	PILNYK Vasyl		1998	M		2. 46,1	2. 45,2	2. 46,82	45,26	+00:02.44
6.	10	IOFIN Denys		2000	M		3. 46,7	3. 45,8	3. 46,91	45,89	+00:03.07

OLYMPIC HOPES 2021 SHORT TRACK SPEED SKATING

Overall Results

Pla	Bi	Name	Na	YoB	Gen	Cl	Cas	Cas	Cas F	Cas	
7.	10	KHOKHELKO Tymofii		2005	M		1. 46,3	1. 45,9	4. 47,88	45,96	+00:03.14
10.	10	MOROZOV Yaroslav		2004	M		3. 47,0	5. 1:02,	1. 47,33	47,01	+00:04.19
11.	10	POPL Matej		2006	M		4. 47,0	2. 46,8	2. 47,73	46,88	+00:04.06
13.	10	KARABIN Jakub		2004	M		5. 47,1	4. 48,8	3. 47,82	47,11	+00:04.29
15.	10	BUKŠAR Marián		2003	M		2. 46,9	3. 46,9	6. 1:05,29	46,96	+00:04.14
17.	10	VARGOŠKO Ján		2002	M		4. 49,1		4. 52,02	49,19	+00:06.37
19.	10	HUŇADY Jakub		2003	M		6. 49,8		5. 57,99	49,84	+00:07.02

500m Junior Ladies_Men

ladies

1.	10	POPOVIČOVÁ Lea		2007	Ž	SK	9. 1:11,	2. 52,5	1. 51,95	51,95	-
2.	10	BLAHOVÁ Eva		2008	Ž		1. 52,1	1. 52,5	2. 52,03	52,03	+00:00.07
3.	10	TOKÁROVÁ Aneta		2007	Ž	PR	4. 54,1	4. 53,9	3. 52,57	52,57	+00:00.62
4.	10	KUDLÁČKOVÁ Kristýna		2005	Ž		3. 53,2	3. 52,9	4. 53,17	52,96	+00:01.00
5.	10	KOTRCHOVÁ Monika		2008	Ž		11. 52,6	5. 54,0	5. 53,23	52,67	+00:00.71
6.	10	BARICOVÁ Ema		2006	Ž		2. 53,1	7. 55,6	6. 54,41	53,10	+00:01.14
7.	10	PAPOUŠKOVÁ Marta		2009	Ž		6. 55,2	6. 54,7	7. 54,53	54,53	+00:02.57
8.	10	BURDELÁKOVÁ Kristína		2010	Ž	PR	5. 54,2	8. 56,5	8. 56,21	54,20	+00:02.25
9.	10	MARUŠÁKOVÁ Alexandra		2012	Ž	PR	8. 1:01,				-01:44.31
10.	10	ONDREJČÁKOVÁ Katarína		2008	Ž	SK	10. 1:18,		9. 58,04	58,04	+00:06.09
11.	10	KUBÍKOVÁ Ivana		2005	Ž	PR	7. 57,6		10. 59,08	57,68	+00:05.72

Number of records: 60